


QUANTIDADE VENDIDA - FERRO GUSA (ton.)

GUSA NORDESTE S/A


Data	Mercado Interno	Mercado externo	Vendas no Mês
31/01/2013	108	18.571	18.679
28/02/2013	108	18.202	18.310
31/03/2013	80	21.500	21.580
30/04/2013	126	269	395
31/05/2013	1.000	21.612	22.612
30/06/2013	1.080	29.765	30.845
31/07/2013	1.373	-	1.373
31/08/2013	1.319	28.149	29.468
30/09/2013	2.330	18.899	21.229
31/10/2013	1.099	18.452	19.551
30/11/2013	-	18.128	18.128
31/12/2013	-	39.255	39.255
Venda anual 2013	8.623	232.802	241.425
31/01/2014	1.380	16.500	17.880
28/02/2014	120	2.794	2.914
31/03/2014	-	6.044	6.044
30/04/2014	1.000	14.379	15.379
31/05/2014	200	-	200
30/06/2014	1.000	17.815	18.815
31/07/2014	747	19.598	20.345
31/08/2014	2.267	20.600	22.867
30/09/2014	586	17.642	18.228
31/10/2014	-	17.743	17.743
30/11/2014	-	20.000	20.000
31/12/2014	-	14.982	14.982
Venda anual 2014	7.300	168.097	175.397
31/01/2015	593	22.989	23.582
28/02/2015	-	-	-
31/03/2015	-	17.772	17.772
30/04/2015	-	16.000	16.000
31/05/2015	-	12.804	12.804
30/06/2015	-	26.045	26.045
31/07/2015	-	11.707	11.707
31/08/2015	-	12.288	12.288
30/09/2015	164	34.230	34.394
31/10/2015	1.821	9.505	11.326
30/11/2015	15	9.589	9.604
31/12/2015	28	19.091	19.119
Venda anual 2015	2.621	192.020	194.641


Morrysson Pereira
 CPF: 985.457.286-20
 CRCMG-081530/O

QUANTIDADE VENDIDA - FERRO GUSA (ton.)

CBF INDÚSTRIA DE GUSA S/A

Data	Mercado Interno	Mercado externo	Vendas no Mês
31/01/2013	13.990	-	13.990
28/02/2013	8.915	1.000	9.915
31/03/2013	8.182	11.760	19.942
30/04/2013	10.040	3.095	13.135
31/05/2013	6.206	600	6.806
30/06/2013	7.811	5.253	13.064
31/07/2013	5.109	500	5.609
31/08/2013	2.751	600	3.351
30/09/2013	1.810	13.447	15.257
31/10/2013	2.641	700	3.341
30/11/2013	2.105	4.393	6.498
31/12/2013	1.264	16.723	17.987
Venda anual 2013	70.823	58.071	128.894
31/01/2014	1.720	500	2.220
28/02/2014	1.576	4.420	5.996
31/03/2014	6.124	18.656	24.780
30/04/2014	2.410	8.079	10.489
31/05/2014	3.690	500	4.190
30/06/2014	2.139	4.424	6.563
31/07/2014	3.719	13.786	17.505
31/08/2014	2.675	5.700	8.375
30/09/2014	2.191	8.636	10.827
31/10/2014	2.790	10.576	13.366
30/11/2014	2.462	10.540	13.002
31/12/2014	396	20.352	20.748
Venda anual 2014	31.892	106.169	138.061
31/01/2015	1.578	10.559	12.137
28/02/2015	395	19.602	19.997
31/03/2015	1.031	1.492	2.523
30/04/2015	1.791	662	2.453
31/05/2015	2.785	22.296	25.081
30/06/2015	1.941	13.472	15.413
31/07/2015	1.597	870	2.467
31/08/2015	2.064	21.657	23.721
30/09/2015	914	600	1.514
31/10/2015	744	16.636	17.380
30/11/2015	7.237	12.953	20.190
31/12/2015	5.721	-	5.721
Venda anual 2015	27.798	120.799	148.597




Morrysson Pereira

CPF: 985.457.286-20
CRCMG-081530/O

QUANTIDADE VENDIDA - CARVÃO (m³)

FERROESTE INDUSTRIAL LTDA.

Data	Mercado Interno	Mercado externo	Vendas no Mês
31/01/2013	8.350	-	8.350
28/02/2013	7.730	-	7.730
31/03/2013	7.440	-	7.440
30/04/2013	10.150	-	10.150
31/05/2013	10.054	-	10.054
30/06/2013	9.143	-	9.143
31/07/2013	10.371	-	10.371
31/08/2013	9.955	-	9.955
30/09/2013	9.125	-	9.125
31/10/2013	10.269	-	10.269
30/11/2013	9.061	-	9.061
31/12/2013	6.430	-	6.430
Venda anual	108.076	-	108.076
31/01/2014	10.024	-	10.024
28/02/2014	9.987	-	9.987
31/03/2014	9.546	-	9.546
30/04/2014	11.908	-	11.908
31/05/2014	10.442	-	10.442
30/06/2014	10.879	-	10.879
31/07/2014	10.147	-	10.147
31/08/2014	11.287	-	11.287
30/09/2014	14.927	-	14.927
31/10/2014	15.870	-	15.870
30/11/2014	15.829	-	15.829
31/12/2014	15.132	-	15.132
Venda anual	145.978	-	145.978
31/01/2015	15.435	-	15.435
28/02/2015	12.147	-	12.147
31/03/2015	11.418	-	11.418
30/04/2015	12.005	-	12.005
31/05/2015	12.666	-	12.666
30/06/2015	16.329	-	16.329
31/07/2015	18.977	-	18.977
31/08/2015	16.415	-	16.415
30/09/2015	18.788	-	18.788
31/10/2015	12.605	-	12.605
30/11/2015	19.924	-	19.924
31/12/2015	6.609	-	6.609
Venda anual	173.317	-	173.317


Morrysson Pereira
 CPF: 985.457.286-20
 CRCMG-081530/O

QUANTIDADE VENDIDA - CARVÃO (m³)

G5 AGROPECUÁRIA LTDA.

Data	Mercado Interno	Mercado externo	Vendas no Mês
31/01/2013	26.477	-	26.477
28/02/2013	28.197	-	28.197
31/03/2013	29.668	-	29.668
30/04/2013	30.454	-	30.454
31/05/2013	32.420	-	32.420
30/06/2013	33.031	-	33.031
31/07/2013	36.948	-	36.948
31/08/2013	33.075	-	33.075
30/09/2013	36.640	-	36.640
31/10/2013	39.893	-	39.893
30/11/2013	37.696	-	37.696
31/12/2013	38.269	-	38.269
Venda anual	402.769	-	402.769
31/01/2014	32.970	-	32.970
28/02/2014	27.084	-	27.084
31/03/2014	4.840	-	4.840
30/04/2014	2.407	-	2.407
31/05/2014	2.127	-	2.127
30/06/2014	1.908	-	1.908
31/07/2014	2.978	-	2.978
31/08/2014	2.874	-	2.874
30/09/2014	2.781	-	2.781
31/10/2014	2.778	-	2.778
30/11/2014	3.328	-	3.328
31/12/2014	1.726	-	1.726
Venda anual	87.802	-	87.802
31/01/2015	1.520	-	1.520
28/02/2015	1.922	-	1.922
31/03/2015	1.734	-	1.734
30/04/2015	1.212	-	1.212
31/05/2015	2.112	-	2.112
30/06/2015	535	-	535
31/07/2015	-	-	-
31/08/2015	-	-	-
30/09/2015	-	-	-
31/10/2015	-	-	-
30/11/2015	-	-	-
31/12/2015	-	-	-
Venda anual	9.034	-	9.034

Morrysson Pereira

CPF: 985.457.286-20
CRCMG-081530/O

QUANTIDADE VENDIDA - ÁLCOOL HIDRATADO / ANIDRO (lts)
 DESTILARIA VEREDAS INDÚSTRIA DE AÇÚCAR E ÁLCOOL LTDA

Data	Álcool Hidratado	Álcool Anidro	Vendas no Mês
31/01/2013	284.134	-	284.134
28/02/2013	219.559	-	219.559
31/03/2013	-	-	-
30/04/2013	-	-	-
31/05/2013	-	-	-
30/06/2013	1.538.242	1.432.643	2.970.885
31/07/2013	2.527.170	1.983.198	4.510.368
31/08/2013	386.174	1.182.452	1.568.626
30/09/2013	1.460.835	1.984.395	3.445.230
31/10/2013	823.010	881.561	1.704.571
30/11/2013	1.942.678	401.835	2.344.513
31/12/2013	501.611	-	501.611
Venda anual	9.683.413	7.866.084	17.549.497
31/01/2014	1.274.303	45.848	1.320.151
28/02/2014	(87.992)	-	(87.992)
31/03/2014	273.018	-	273.018
30/04/2014	-	-	-
31/05/2014	-	-	-
30/06/2014	29.835	89.250	119.085
31/07/2014	2.812.695	2.676.915	5.489.610
31/08/2014	4.035.294	1.749.461	5.784.755
30/09/2014	1.341.673	900.948	2.242.621
31/10/2014	175.623	958.050	1.133.673
30/11/2014	1.278.411	650.176	1.928.587
31/12/2014	1.651.152	390.395	2.041.547
Venda anual	12.784.012	7.461.043	20.245.055
31/01/2015	1.832.725	692.047	2.524.772
28/02/2015	631.389	1.252.904	1.884.293
31/03/2015	379.058	275.841	654.899
30/04/2015	66.598	350.661	417.259
31/05/2015	-	214.189	214.189
30/06/2015	1.442.534	-	1.442.534
31/07/2015	3.432.015	2.620.705	6.052.720
31/08/2015	2.321.843	2.785.470	5.107.313
30/09/2015	5.253.201	539.776	5.792.977
31/10/2015	4.808.850	1.389.648	6.198.498
30/11/2015	2.205.497	1.265.186	3.470.683
31/12/2015	500.737	503.553	1.004.290
Venda anual	22.874.447	11.889.980	34.764.427

Morrysson Pereira
 Morrysson Pereira
 CPF: 985.457.286-20
 CRCMG-081530/O