


QUANTIDADES VENDIDAS
CBF INDÚSTRIA DE GUSA S/A

Data	Ferro Gusa (Ton.) -		Vendas no Mês	Energia Elétrica (Mwh) -		Vendas no Mês
	Mercado Interno	Mercado Externo		Mercado Interno	Mercado Externo	
31/01/2017	1.968	19.910	21.878	-	-	-
28/02/2017	1.843	300	2.143	4	-	4
31/03/2017	2.153	17.968	20.121	5	-	5
30/04/2017	4.125	3.016	7.141	4	-	4
31/05/2017	2.064	25.430	27.494	95	-	95
30/06/2017	2.855	4.757	7.612	145	-	145
31/07/2017	3.528	12.821	16.349	46	-	46
31/08/2017	3.262	24.029	27.291	26	-	26
30/09/2017	2.264	400	2.664	10	-	10
31/10/2017	4.265	38.593	42.858	3	-	3
30/11/2017	5.959	20.161	26.120	4	-	4
31/12/2017	3.488	5.905	9.393	4	-	4
2017	37.774	173.290	211.064	346	-	346




Morrysson Pereira
Gerente Corporativo de Contratação
CPF: 986.467.286-20
CRCMG 088.343/16

QUANTIDADES VENDIDAS
GUSA NORDESTE S/A


Data	Ferro Gusa (Ton.) - Mercado Interno	Ferro Gusa (Ton.) - Mercado Externo	Vendas no Mês	Tarugo (Ton.) - Mercado Interno	Tarugo (Ton.) - Mercado Externo	Vendas no Mês	Energia Elétrica (Mwh) - Mercado Interno	Escória de Alto Forno (Ton.) - Mercado Interno
31/01/2017	-	-	-	1.889	-	1.889	2.455	3.216
28/02/2017	-	-	-	2.122	16.837	18.959	2.221	1.990
31/03/2017	-	-	-	6.882	23.904	30.786	2.455	4.301
30/04/2017	455	-	455	9.886	10.001	19.887	2.376	2.656
31/05/2017	549	-	549	5.339	-	5.339	2.455	3.395
30/06/2017	-	22.125	22.125	2.431	-	2.431	2.409	3.318
31/07/2017	589	21.037	21.626	457	-	457	14.682	2.075
31/08/2017	630	-	630	127	-	127	14.842	2.903
30/09/2017	316	40.563	40.879	285	-	285	15.127	2.483
31/10/2017	-	15.504	15.504	5.408	-	5.408	8.395	6.619
30/11/2017	-	-	-	13.843	-	13.843	7.981	765
31/12/2017	-	-	-	6.124	15.722	21.846	8.409	3.332
2017	2.539	99.229	101.768	54.793	66.464	121.257	83.807	37.053

Data	Gás Oxigênio (m3) - Mercado Interno	Gás Nitrogênio (m3) - Mercado Interno	Gás Argônio (m3) - Mercado Interno
31/01/2017	335.304	14.835	-
28/02/2017	351.892	6.991	25.060
31/03/2017	436.868	20.912	52.874
30/04/2017	357.328	9.973	18.138
31/05/2017	359.663	18.660	6.263
30/06/2017	429.932	10.387	-
31/07/2017	209.062	6.827	-
31/08/2017	249.619	10.585	-
30/09/2017	179.022	7.353	-
31/10/2017	208.707	3.767	36.693
30/11/2017	169.220	17.628	17.413
31/12/2017	204.515	7.293	13.191
2017	3.491.132	135.211	169.632


Morrysson Pereira
CPF: 985.457.286-20
CRCMG-081530/O

QUANTIDADES VENDIDAS
DESTILARIA VEREDAS INDÚSTRIA DE AÇÚCAR E ÁLCOOL LTDA.

Data	Álcool Hidratado (lts)	Álcool Anidro (lts)	Vendas no Mês
31/01/2017	-	89.574	89.574
28/02/2017	-	89.574	89.574
31/03/2017	44.790	104.516	149.306
30/04/2017	89.550	-	89.550
31/05/2017	-	-	-
30/06/2017	986.742	176.397	1.163.139
31/07/2017	5.236.766	728.738	5.965.504
31/08/2017	6.510.433	2.467.888	8.978.321
30/09/2017	7.107.230	417.039	7.524.269
31/10/2017	3.899.998	1.665.582	5.565.580
30/11/2017	2.963.056	-	2.963.056
31/12/2017	2.132.360	-	2.132.360
2017	28.970.925	5.739.308	34.710.233


Morrysson Pereira
 Gerente Corporativo de Controladoria
 CPF: 986.457.286-20
 CRCMG 081530/O